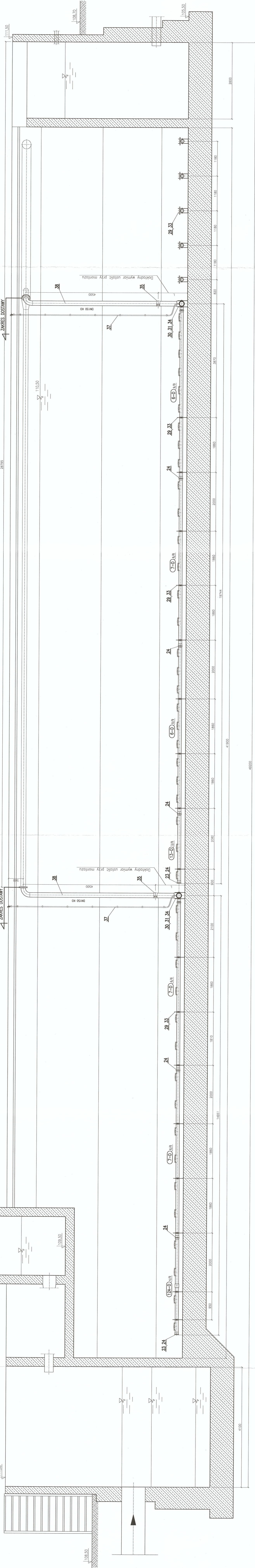


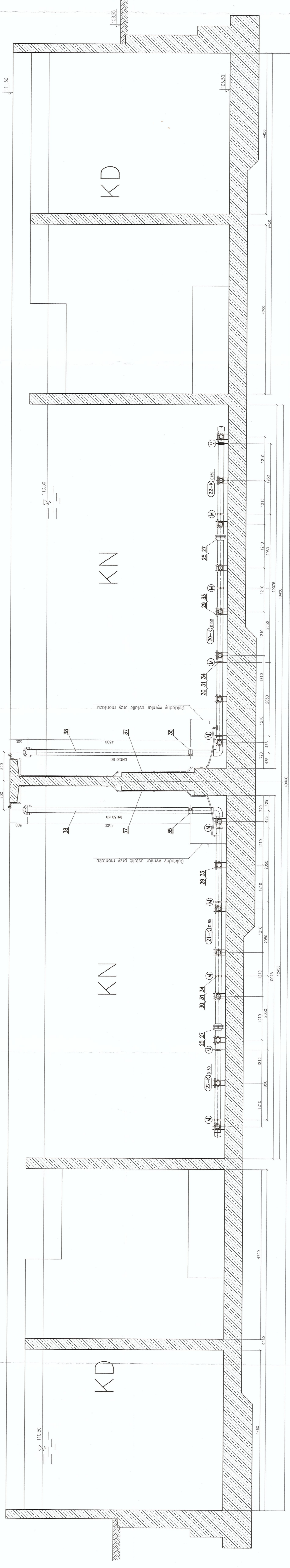
PRZEKRÓJ A-A

Skala 1:50



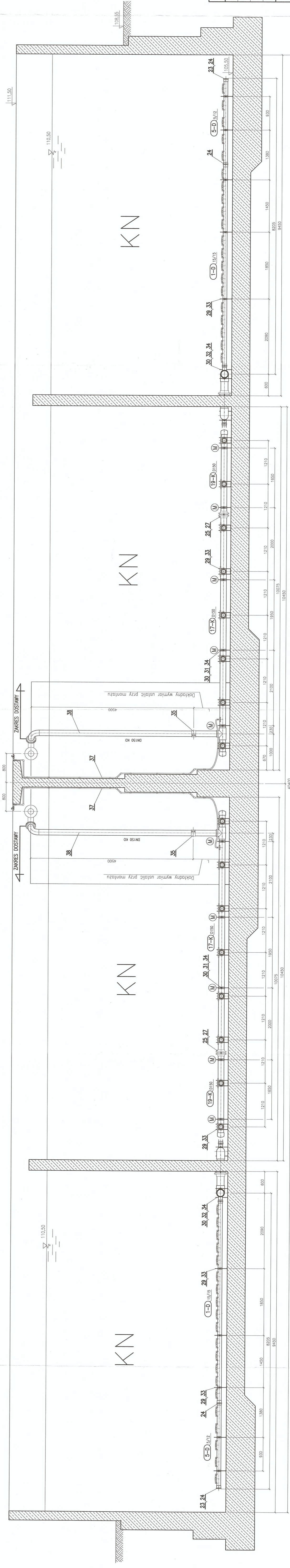
PRZEKRÓJ B-B

Skala 1:50



PRZEKRÓJ C-C

Skala 1:50



LEGENDA

- połączenie stali
- podpora przesuwna M8
- łącznik kielichowy
- podpora kolektora M16

UWAGA

Odległość między dnem rozdzielacza powietrza (D200), a dnem komory nie może być mniejsza niż 100 mm.
 Odległość między dnem rozdzielacza powietrza (D160), a dnem komory nie może być mniejsza niż 75 mm.

Xylem Water Solutions
 Polska Sp. z o.o.
 ul. Wesoła 10
 05-201-4
 tel. 22 781 81 81, 22 781 81 99
 fax 22 781 81 80, 22 781 81 99

Dokument stanowi integralną część projektu. Kopie oraz reprodukcje bez zezwolenia Xylem Water Solutions S.A. nie są dozwolone.		Obiekt:	
Nr inwentaryzacji	05.2014	ROZBUDOWA I PRZEBUDOWA OCZYSZCZALNI ŚCIEKÓW W WĄLCZU REAKTOR BIOLOGICZNY OB. 7.1, 7.2	
Nr umowy	1:50	Ryzyk:	
Skala		RYSUNEK MONTAŻOWY RUSZTU NAPOMIETRZAJĄCEGO SANITARE PRZEKRÓJE A-A, B-B, C-C	
Nr rysunku	2	Technologia	
Brzoza	Stadium	Dokumentacja montażowa	
Projektant	mgr inż. Marek Malarski	Opisany	
Projektant	mgr inż. Marek Malarski	Opisany	
Opisany	mgr inż. Marek Malarski	Opisany	